

**USZATKOWE WIEŚCI**  
**PRZEDSZKOŁA NR 272 im. MISIA USZATKA**



**MARZEC 2026 r.**

*Opracowanie :*

*mgr Edyta Marchel*

*mgr Aneta Gosk*

*mgr Anna Kulik*



Witam Was, moje kochane przedszkolaki.  
Drugiego marca obchodzę moje kolejne urodziny,  
chyba przestanę już liczyć, które to z kolei...  
W moim przedszkolu pod topolą jest bardzo wesoło,  
mam wielu przyjaciół, tyle różnych imprez się tutaj  
odbywa, nie ma czasu na myślenie, że czas ucieka...  
Bardzo się cieszę na spotkanie ze wszystkimi dziećmi  
na naszym przedszkolnym holu, będą piosenki o mnie,  
jakiś słodkie niespodzianki, może nawet tort urodzinowy



*Opracowanie :*

*mgr Edyta Marchel  
mgr Aneta Gosk  
mgr Anna Kulik*

A teraz opowiem Wam, o tym, co działo się w naszym przedszkolu przez ostatnie sześć miesięcy.

We wrześniu witałem się z maluszkami, które rozpoczęły edukację przedszkolną. Niektóre płakały i trzymały się mocno Rodziców, a inne dziarsko wchodziły do Sali.

Adaptacja trochę trwała, ale za to teraz, dzieci z uśmiechem do nas przychodzą i nawet lubią leżakować...


W listopadzie odbyło się Pasowanie na Przedszkolaka,

Dzieci z dumą stawały do pasowania wielką kredką i robiły pamiątkowe zdjęcia z dyplomem.



Starszaki wybrały się na pobliską Polanę Młocińską z okazji Święta Pieczonego Ziemniaka.

Wszystkim smakowały takie pieczone ziemniaczki.



*Opracowanie :*

*mgr Edyta Marchel*

*mgr Aneta Gosk*

*mgr Anna Kulik*



W listopadzie ochodziliśmy też Święto Niepodległości,  
śpiewaliśmy piosenki związane z tym świętem.

Wszystkie grupy odśpiewały Hymn Polski na naszym,  
przedszkolnym tarasie.



**Opracowanie :**

**mgr Edyta Marchel**

**mgr Aneta Gosk**

**mgr Anna Kulik**



W naszym przedszkolu dużo rozmawiamy z dziećmi o zdrowym stylu życia. Nasze przedszkolaki wiedzą, jakie produkty trzeba spożywać, żeby być zdrowym i silnym.

Lubimy koncerty SIXFLOW. Poznajemy budowę instrumentów i słuchamy ich brzmienia.

Na spotkaniach z doktorem Labolkiem eksperymentujemy i zdobywamy ciekawą wiedzę.



**Opracowanie :**

**mgr Edyta Marchel**  
**mgr Aneta Gosk**  
**mgr Anna Kulik**

Grudzień to ulubiony miesiąc wszystkich przedszkolaków, wypatrujemy Świętego Mikołaja i prezentów.

W tym roku też nas odwiedził, była fajna zabawa.

Każda grupa przygotowała również spotkania przy choince dla Rodziców, to był miło spędzony czas.



Zaraz potem dzieci zaprosiły do przedszkola Dziadków z okazji ich święta. Zaśpiewały, złożyły życzenia i wszyscy wspólnie bawili się poskajując, klaszcząc i tupiąc, wyznając zasadę:  
„W zdrowym ciele, zdrowych duch”



Opracowanie :

mgr Edyta Marchel  
mgr Aneta Gosk  
mgr Anna Kulik

Dzieci świetnie bawiły się na Balu Karnawałowym.

Maluchy były zachwycone, pierwszy raz przebierały się za różne postaci.



Do końca roku szkolnego zostały zaledwie cztery miesiące.

W marcu będziemy witać wiosnę, posadzimy kwiatki  
z okazji

„Dnia Ogrodnika”

Będziemy obchodzić też Międzynarodowy Dzień Wody,  
każdy przedszkolak wie, jak czysta woda, ważna jest dla  
życia, zdrowia i naszej planety.

W maju dzieci zaproszą do przedszkola rodziców z okazji

Dnia Mamy i Taty.



Opracowanie :

*mgr Edyta Marchel*

*mgr Aneta Gosk*

*mgr Anna Kulik*

W czerwcu wybierzemy się na wycieczkę autokarową  
i będziemy się fajnie bawić.

Pożegnamy uroczyście starszki, które wybierają się  
od września do szkoły.

I w końcu wszyscy wyjedziemy na zasłużone wakacje

**H U R A !!!**



**Opracowanie :**

**mgr Edyta Marchel**

**mgr Aneta Gosk**

**mgr Anna Kulik**

Życzę Wam wspaniałych wakacji, słońca, ciekawych  
wyjazdów, w góry, nad morze, poznania interesujących  
miejsc.

Do zobaczenia po wakacjach  
moi Kochani Przyjaciele 😊



Opracowanie :

mgr Edyta Marchel  
mgr Aneta Gosk  
mgr Anna Kulik



Opracowanie :

*mgr Edyta Marchel*

*mgr Aneta Gosk*

*mgr Anna Kulik*

# MAŁY DODATEK LOGOPEDYCZNY

MARZEC 2026




**Opracowanie :**

**mgr Edyta Marchel**  
**mgr Aneta Gosk**  
**mgr Anna Kulik**


# #1 Gimnastyka buzi i języka dla małego Smyka

Pokaż jak wąchasz  
tulipany: wdech nosem,  
wydech ustami



Narysuj czubkiem języka  
na podniebieniu kółko i  
promyki.

Zrób czubkiem języka 10  
dużych skoków: z dolnych zębów  
na górne.



Opracowanie :

mgr Edyta Marchel  
mgr Aneta Gosk  
mgr Anna Kulik

## #2 Pogoda bywa zmienna



Uśmiechamy się!



Robimy smutne miny.



Robimy zdziwioną minę, mówimy wow!



Uśmiech, dzióbek (na zmianę).



Smutna mina, udajemy, że płaczemy.



Złóścimy się, pokazujemy zęby.



Dzióbek z warg i dmuchamy.



Język wkoło wędruje w buzi.

Układamy tęczę z piórek i ćwiczymy oddech.

©LOGOkreacja



Układamy tęczę z piórek i ćwiczymy oddech.

©LOGOkreacja

**Kolor czerwony** - Trzymamy piórko w paluszkach i dmuchamy na nie.

**Kolor pomarańczowy** - Zdmuchujemy piórko z kolan/a.

**Kolor żółty** - Dmuchamy piórko do góry.

**Kolor zielony** - Kładziemy na dłoni i zdmuchujemy.

**Kolor niebieski** - Chuchamy na piórko w dłoniach.

**Kolor fioletowy** - Dmuchamy na początek, środek, koniec piórka.

Bierzemy wszystkie piórka i dowolnie dmuchamy! :)

Opracowanie :

*mgr Edyta Marchel*

*mgr Aneta Gosk*

*mgr Anna Kulik*

### #3 Ćwiczymy oddech z piórkami i układamy tęczę.


Potrzebne nam będą piórka (kawałki krepy, bibułki, pomponiki) w różnych kolorach i obrazek tęczy. Podczas całego zadania będziemy skupiali się na:

1. Odnalezieniu piórka w danym kolorze.
2. Wykonaniu ćwiczenia oddechowego do danego koloru.
3. Ułożeniu kolejnych warstw, linii, które ostatecznie pomogą nam stworzyć kolorową tęczę.

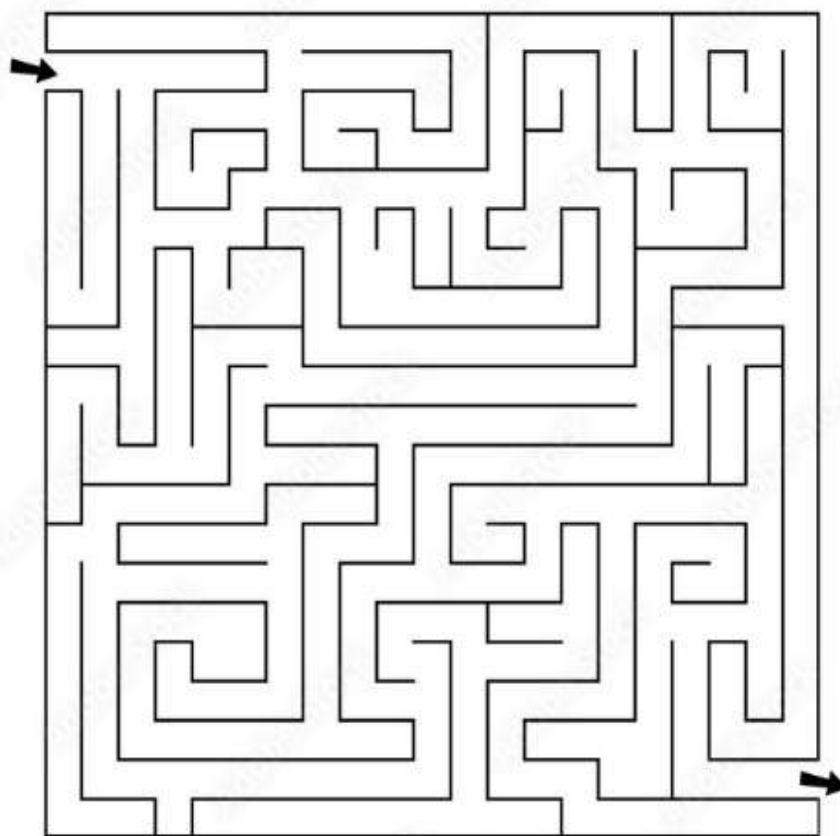


## #4 Wielkanocny labirynt

Znajdź drogę mamy kurki do kurczaczków,  
rysując trasę powtarzając sssss lub szszszsz (starsze dzieci).



Jaki dźwięk wydaje kurka? A jaki kurczaczki?



Adobe Stock | #186961618

Opracowanie :

mgr Edyta Marchel  
mgr Aneta Gosk  
mgr Anna Kulik

## #5 PANI WIOSNA

Pokoloruj obrazek, opowiedz mamie lub tacie,  
jak wygląda Pani Wiosna



Opracowanie :

mgr Edyta Marchel  
mgr Aneta Gosk  
mgr Anna Kulik



**Do zobaczenia  
w naszym Przedszkolu 😊**

**Opracowanie :**

**mgr Edyta Marchel  
mgr Aneta Gosk  
mgr Anna Kulik**

# MAŁY DODATEK PSYCHOLOGICZNY



Marzec 2026

*Opracowanie :*

*mgr Edyta Marchel*

*mgr Aneta Gosk*

*mgr Anna Kulik*

## JAK ZMNIĘJSZYĆ NAPIĘCIE U DZIECI

1.

### **Stąły rytm dnia**

Dzieci czują się bezpiecznie, gdy wiedzą, co je czeka. Stąłe pory snu, posiłków i zabawy pomagają obniżyć napięcie.

2. **Nazywanie emocji**

Pomagaj dziecku rozpoznawać i nazywać uczucia, np. :“Widzę, że jesteś zły”, „Chyba jest Ci smutno”. To uczy regulacji emocji.

3. **Bliskość i kontakt fizyczny**

Przytulanie, wspólne czytanie, spokojna rozmowa- to naturalnie obniża poziom stresu, buduje relację.

4. **Zabawa jako rozładowanie napięcia**

Rysowanie, lepienie z plasteliny, zabawy ruchowe czy odgrywanie ról pomagają dziecku wyrazić emocje.

5. **Ćwiczenia oddechowe**

Proste zabawy w „dmuchanie świeczki” lub „nadmuchiwanie balonika” uczą spokojnego oddychania.

6. **Ograniczenie bodźców**

Zbyt dużo hałasu, ekranów i pośpiechu zwiększa napięcie. Warto zadbać o spokojne chwile w ciągu dnia.

7. **Spokój rodzica**

Dzieci uczą się regulacji emocji przez obserwację dorosłych. Spokojna reakcja rodzica pomaga dziecku szybciej się wyciszyć.

*Opracowanie :*

*mgr Edyta Marchel*

*mgr Aneta Gosk*

*mgr Anna Kulik*



## Bajka relaksacyjna o spokojnym misiu

W małym, cichym lesie mieszkał sobie miś o imieniu Bruno. Bruno bardzo lubił chwile spokoju. Pewnego popołudnia położył się na miękkim mchu pod wielkim drzewem i postanowił chwilę odpocząć.

Miś zamknął oczy i wziął powolny, spokojny oddech.  
Wdech... i wydech.

Pomyślał wtedy:

„Moje łapki są ciężkie... bardzo ciężkie... tak przyjemnie odpoczywają.”

Bruno poczuł, jak jego przednie łapki robią się miękkie i ciężkie, jakby wtapiały się w ciepły mech. Potem pomyślał o tylnych łapkach.

„Moje tylne łapki są ciężkie... spokojne... odpoczywają.”

Lekki wiaterek poruszał liśćmi nad jego głową, a miś oddychał powoli.

Wdech... Wydech...

Po chwili Bruno zauważył przyjemne ciepło.

„Moje łapki są ciepłe... bardzo ciepłe... jakby ogrzewało je delikatne słońeczko.”

Ciepło powoli rozchodziło się po całym misiowym ciele:  
łapkach... po brzuszku... po plecach.

„Mój brzusek jest spokojny i miękki... oddycham powoli...”

Bruno słuchał śpiewu ptaków i czuł, jak jego serduszko bije spokojnie.

„Moje serduszko bije spokojnie... jestem bezpieczny... odpoczywam.”



po

Opracowanie :

*mgr Edyta Marchel*

*mgr Aneta Gosk*

*mgr Anna Kulik*

Po kilku chwilach miś poruszył lekko paluszkami łapek.  
Przeciagnął się powoli jak każdy zadowolony miś.

Otworzył oczy, uśmiechnął się i pomyślał:

„Ale to był przyjemny odpoczynek.”

A las wokół nadal był cichy, spokojny i pełen miękkiego, kojącego spokoju.



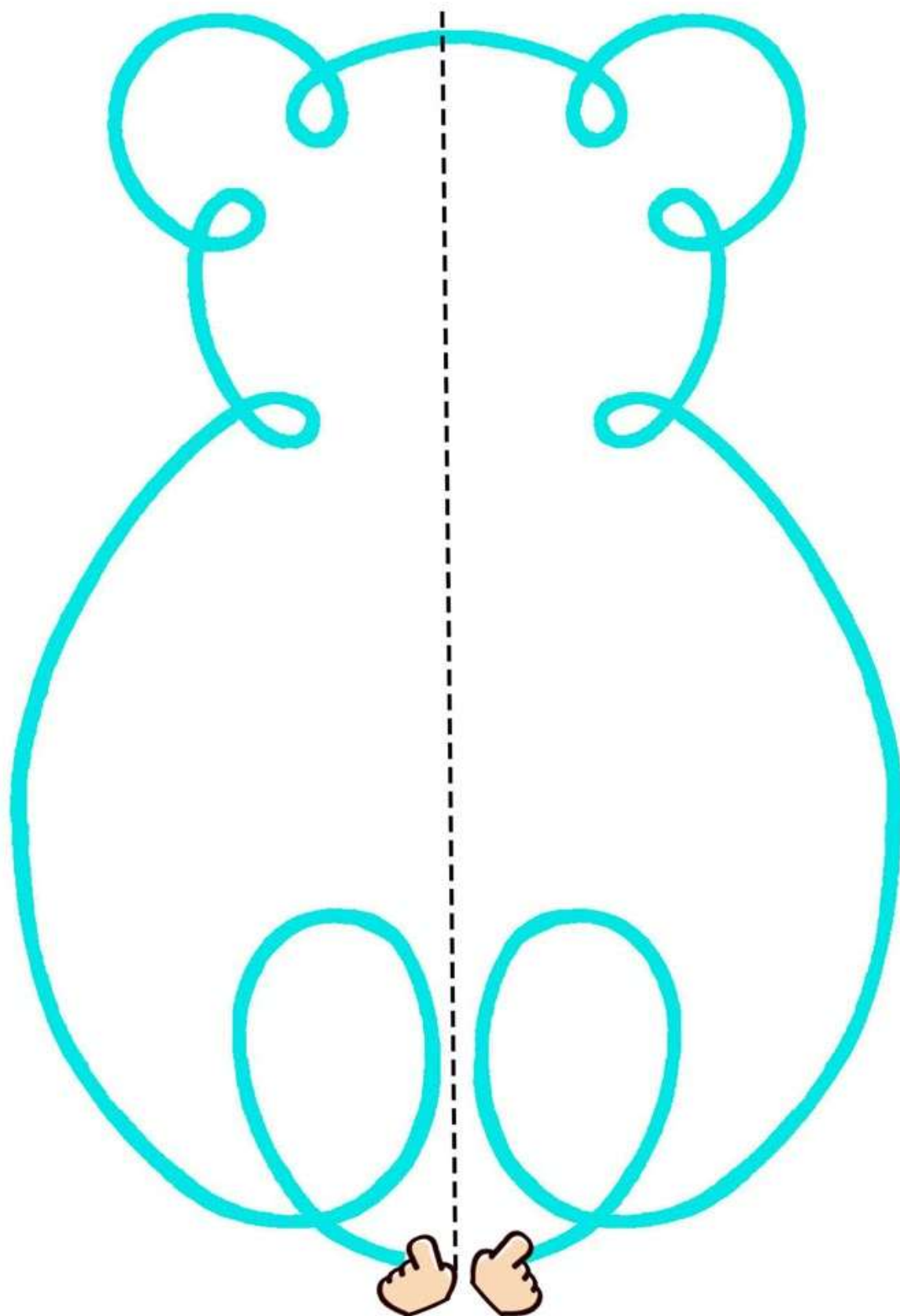
**Opracowanie :**

*mgr Edyta Marchel*

*mgr Aneta Gosk*

*mgr Anna Kulik*

instagram/sanat.etkinligi



**Opracowanie :**


**mgr Edyta Marchel**


**mgr Aneta Gosk**

**mgr Anna Kulik**

# KROPKA - Zagadka

W dowolny sposób połącz wybrane kropki.  
Stwórz swój obraz, baw się najlepiej, jak potrafisz:)



E-dukacja z W-yobraźnią 

Opracowanie :

mgr Edyta Marchel

mgr Aneta Gosk

mgr Anna Kulik

**USZATKOWE WIEŚCI**  
**PRZEDSZKOŁA NR 272 im. MISIA USZATKA**



**MARZEC 2026 r.**

*Opracowanie :*

*mgr Edyta Marchel*

*mgr Aneta Gosk*

*mgr Anna Kulik*



Witam Was, moje kochane przedszkolaki.  
Drugiego marca obchodzę moje kolejne urodziny,  
chyba przestanę już liczyć, które to z kolei...  
W moim przedszkolu pod topolą jest bardzo wesoło,  
mam wielu przyjaciół, tyle różnych imprez się tutaj  
odbywa, nie ma czasu na myślenie, że czas ucieka...  
Bardzo się cieszę na spotkanie ze wszystkimi dziećmi  
na naszym przedszkolnym holu, będą piosenki o mnie,  
jakieś słodkie niespodzianki, może nawet tort urodzinowy



**Opracowanie :**

**mgr Edyta Marchel**  
**mgr Aneta Gosk**  
**mgr Anna Kulik**

A teraz opowiem Wam, o tym, co działo się w naszym przedszkolu przez ostatnie sześć miesięcy.

We wrześniu witałem się z maluszkami, które rozpoczęły edukację przedszkolną. Niektóre płakały i trzymały się mocno Rodziców, a inne dziarsko wchodziły do Sali.

Adaptacja trochę trwała, ale za to teraz, dzieci z uśmiechem do nas przychodzą i nawet lubią leżakować...


W listopadzie odbyło się Pasowanie na Przedszkolaka,

Dzieci z dumą stawały do pasowania wielką kredką i robiły pamiątkowe zdjęcia z dyplomem.



Starszaki wybrały się na pobliską Polanę Młocińską z okazji Święta Pieczonego Ziemniaka.

Wszystkim smakowały takie pieczone ziemniaczki.



*Opracowanie :*

*mgr Edyta Marchel*

*mgr Aneta Gosk*

*mgr Anna Kulik*



W listopadzie ochodziliśmy też Święto Niepodległości,  
śpiewaliśmy piosenki związane z tym świętem.

Wszystkie grupy odśpiewały Hymn Polski na naszym,  
przedszkolnym tarasie.



**Opracowanie :**

**mgr Edyta Marchel**

**mgr Aneta Gosk**

**mgr Anna Kulik**



W naszym przedszkolu dużo rozmawiamy z dziećmi o zdrowym stylu życia. Nasze przedszkolaki wiedzą, jakie produkty trzeba spożywać, żeby być zdrowym i silnym.

Lubimy koncerty SIXFLOW. Poznajemy budowę instrumentów i słuchamy ich brzmienia.

Na spotkaniach z doktorem Labolkiem eksperymentujemy i zdobywamy ciekawą wiedzę.



**Opracowanie :**

**mgr Edyta Marchel**  
**mgr Aneta Gosk**  
**mgr Anna Kulik**

Grudzień to ulubiony miesiąc wszystkich przedszkolaków, wypatrujemy Świętego Mikołaja i prezentów.

W tym roku też nas odwiedził, była fajna zabawa.

Każda grupa przygotowała również spotkania przy choince dla Rodziców, to był miło spędzony czas.



Zaraz potem dzieci zaprosiły do przedszkola Dziadków z okazji ich święta. Zaśpiewały, złożyły życzenia i wszyscy wspólnie bawili się poskajując, klaszcząc i tupiąc, wyznając zasadę:  
„W zdrowym ciele, zdrowych duch”



Opracowanie :

mgr Edyta Marchel  
mgr Aneta Gosk  
mgr Anna Kulik

Dzieci świetnie bawiły się na Balu Karnawałowym.

Maluchy były zachwycone, pierwszy raz przebierały się za różne postaci.



Do końca roku szkolnego zostały zaledwie cztery miesiące.

W marcu będziemy witać wiosnę, posadzimy kwiatki  
z okazji

„Dnia Ogrodnika”

Będziemy obchodzić też Międzynarodowy Dzień Wody,  
każdy przedszkolak wie, jak czysta woda, ważna jest dla  
życia, zdrowia i naszej planety.

W maju dzieci zaproszą do przedszkola rodziców z okazji

Dnia Mamy i Taty.



Opracowanie :

*mgr Edyta Marchel*

*mgr Aneta Gosk*

*mgr Anna Kulik*

W czerwcu wybierzemy się na wycieczkę autokarową  
i będziemy się fajnie bawić.

Pożegnamy uroczyście starszki, które wybierają się  
od września do szkoły.

I w końcu wszyscy wyjedziemy na zasłużone wakacje

**H U R A !!!**



**Opracowanie :**

**mgr Edyta Marchel**

**mgr Aneta Gosk**

**mgr Anna Kulik**

Życzę Wam wspaniałych wakacji, słońca, ciekawych  
wyjazdów, w góry, nad morze, poznania interesujących  
miejsc.

Do zobaczenia po wakacjach  
moi Kochani Przyjaciele 😊



Opracowanie :

mgr Edyta Marchel  
mgr Aneta Gosk  
mgr Anna Kulik



Opracowanie :

*mgr Edyta Marchel*

*mgr Aneta Gosk*

*mgr Anna Kulik*

# MAŁY DODATEK LOGOPEDYCZNY

MARZEC 2026




**Opracowanie :**

***mgr Edyta Marchel  
mgr Aneta Gosk  
mgr Anna Kulik***


# #1 Gimnastyka buzi i języka dla małego Smyka

Pokaż jak wąchasz  
tulipany: wdech nosem,  
wydech ustami



Narysuj czubkiem języka  
na podniebieniu kółko i  
promyki.

Zrób czubkiem języka 10  
dużych skoków: z dolnych zębów  
na górne.



Opracowanie :

mgr Edyta Marchel  
mgr Aneta Gosk  
mgr Anna Kulik

## #2 Pogoda bywa zmienna



Uśmiechamy się!



Robimy smutne miny.



Robimy zdziwioną minę, mówimy wow!



Uśmiech, dzióbek (na zmianę).



Smutna mina, udajemy, że płaczemy.



Złóścimy się, pokazujemy zęby.



Dzióbek z warg i dmuchamy.



Język wkoło wędruje w buzi.

Układamy tęczę z piórek i ćwiczymy oddech.

©LOGOkreacja



Układamy tęczę z piórek i ćwiczymy oddech.

©LOGOkreacja

**Kolor czerwony** - Trzymamy piórko w paluszkach i dmuchamy na nie.

**Kolor pomarańczowy** - Zdmuchujemy piórko z kolan/a.

**Kolor żółty** - Dmuchamy piórko do góry.

**Kolor zielony** - Kładziemy na dłoni i zdmuchujemy.

**Kolor niebieski** - Chuchamy na piórko w dłoniach.

**Kolor fioletowy** - Dmuchamy na początek, środek, koniec piórka.

Bierzemy wszystkie piórka i dowolnie dmuchamy! :)

Opracowanie :

*mgr Edyta Marchel*

*mgr Aneta Gosk*

*mgr Anna Kulik*

### #3 Ćwiczmy oddech z piórkami i układamy tęczę.


Potrzebne nam będą piórka (kawałki krepy, bibułki, pomponiki) w różnych kolorach i obrazek tęczy. Podczas całego zadania będziemy skupiali się na:

1. Odnalezieniu piórka w danym kolorze.
2. Wykonaniu ćwiczenia oddechowego do danego koloru.
3. Ułożeniu kolejnych warstw, linii, które ostatecznie pomogą nam stworzyć kolorową tęczę.

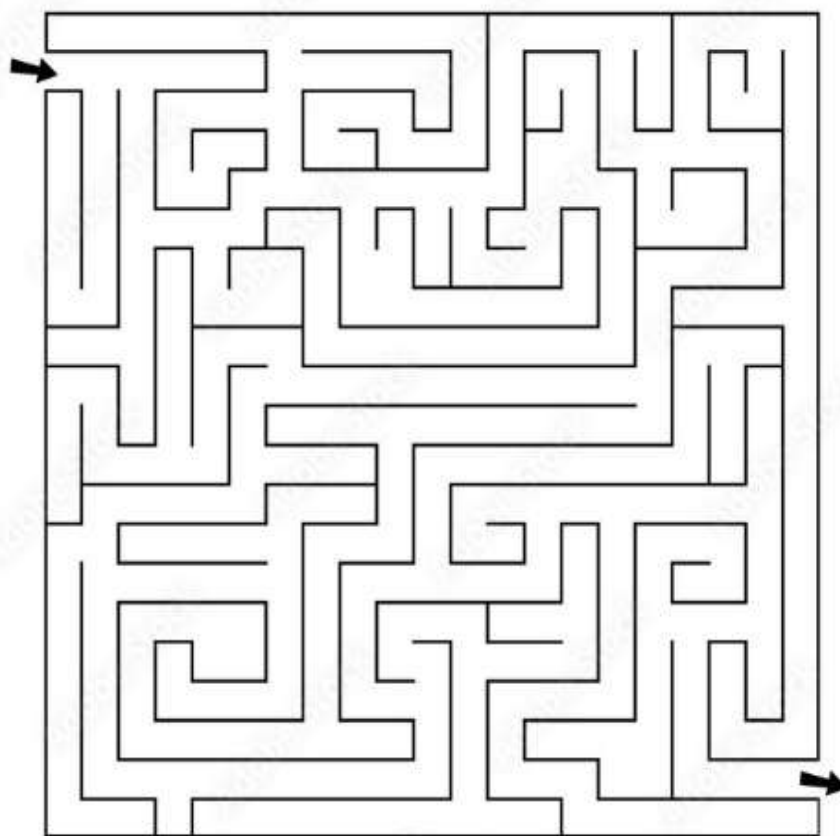


## #4 Wielkanocny labirynt

Znajdź drogę mamy kurki do kurczaczków,  
rysując trasę powtarzając sssss lub szszszsz (starsze dzieci).



Jaki dźwięk wydaje kurka? A jaki kurczaczki?



Adobe Stock | #186961618

Opracowanie :

mgr Edyta Marchel  
mgr Aneta Gosk  
mgr Anna Kulik

## #5 PANI WIOSNA

Pokoloruj obrazek, opowiedz mamie lub tacie,  
jak wygląda Pani Wiosna



Opracowanie :

mgr Edyta Marchel

mgr Aneta Gosk

mgr Anna Kulik



**Do zobaczenia  
w naszym Przedszkolu 😊**

**Opracowanie :**

**mgr Edyta Marchel  
mgr Aneta Gosk  
mgr Anna Kulik**

# MAŁY DODATEK PSYCHOLOGICZNY



Marzec 2026

*Opracowanie :*

*mgr Edyta Marchel*

*mgr Aneta Gosk*

*mgr Anna Kulik*

## JAK ZMNIĘJSZYĆ NAPIĘCIE U DZIECI

1.

### **Stąły rytm dnia**

Dzieci czują się bezpiecznie, gdy wiedzą, co je czeka. Stąłe pory snu, posiłków i zabawy pomagają obniżyć napięcie.

2. **Nazywanie emocji**

Pomagaj dziecku rozpoznawać i nazywać uczucia, np. :“Widzę, że jesteś zły”, „Chyba jest Ci smutno”. To uczy regulacji emocji.

3. **Bliskość i kontakt fizyczny**

Przytulanie, wspólne czytanie, spokojna rozmowa- to naturalnie obniża poziom stresu, buduje relację.

4. **Zabawa jako rozładowanie napięcia**

Rysowanie, lepienie z plasteliny, zabawy ruchowe czy odgrywanie ról pomagają dziecku wyrazić emocje.

5. **Ćwiczenia oddechowe**

Proste zabawy w „dmuchanie świeczki” lub „nadmuchiwanie balonika” uczą spokojnego oddychania.

6. **Ograniczenie bodźców**

Zbyt dużo hałasu, ekranów i pośpiechu zwiększa napięcie. Warto zadbać o spokojne chwile w ciągu dnia.

7. **Spokój rodzica**

Dzieci uczą się regulacji emocji przez obserwację dorosłych. Spokojna reakcja rodzica pomaga dziecku szybciej się wyciszyć.

*Opracowanie :*

*mgr Edyta Marchel*

*mgr Aneta Gosk*

*mgr Anna Kulik*



## Bajka relaksacyjna o spokojnym misiu

W małym, cichym lesie mieszkał sobie miś o imieniu Bruno. Bruno bardzo lubił chwile spokoju. Pewnego popołudnia położył się na miękkim mchu pod wielkim drzewem i postanowił chwilę odpocząć.

Miś zamknął oczy i wziął powolny, spokojny oddech.  
Wdech... i wydech.

Pomyślał wtedy:

„Moje łapki są ciężkie... bardzo ciężkie... tak przyjemnie odpoczywają.”

Bruno poczuł, jak jego przednie łapki robią się miękkie i ciężkie, jakby wtapiały się w ciepły mech. Potem pomyślał o tylnych łapkach.

„Moje tylne łapki są ciężkie... spokojne... odpoczywają.”

Lekki wiaterek poruszał liśćmi nad jego głową, a miś oddychał powoli.

Wdech... Wydech...

Po chwili Bruno zauważył przyjemne ciepło.

„Moje łapki są ciepłe... bardzo ciepłe... jakby ogrzewało je delikatne słońeczko.”

Ciepło powoli rozchodziło się po całym misiowym ciele:  
łapkach... po brzuszku... po plecach.

„Mój brzusek jest spokojny i miękki... oddycham powoli...”

Bruno słuchał śpiewu ptaków i czuł, jak jego serduszko bije spokojnie.

„Moje serduszko bije spokojnie... jestem bezpieczny... odpoczywam.”



po

Opracowanie :

*mgr Edyta Marchel*

*mgr Aneta Gosk*

*mgr Anna Kulik*

Po kilku chwilach miś poruszył lekko paluszkami łapek.  
Przeciagnął się powoli jak każdy zadowolony miś.

Otworzył oczy, uśmiechnął się i pomyślał:

„Ale to był przyjemny odpoczynek.”

A las wokół nadal był cichy, spokojny i pełen miękkiego, kojącego spokoju.



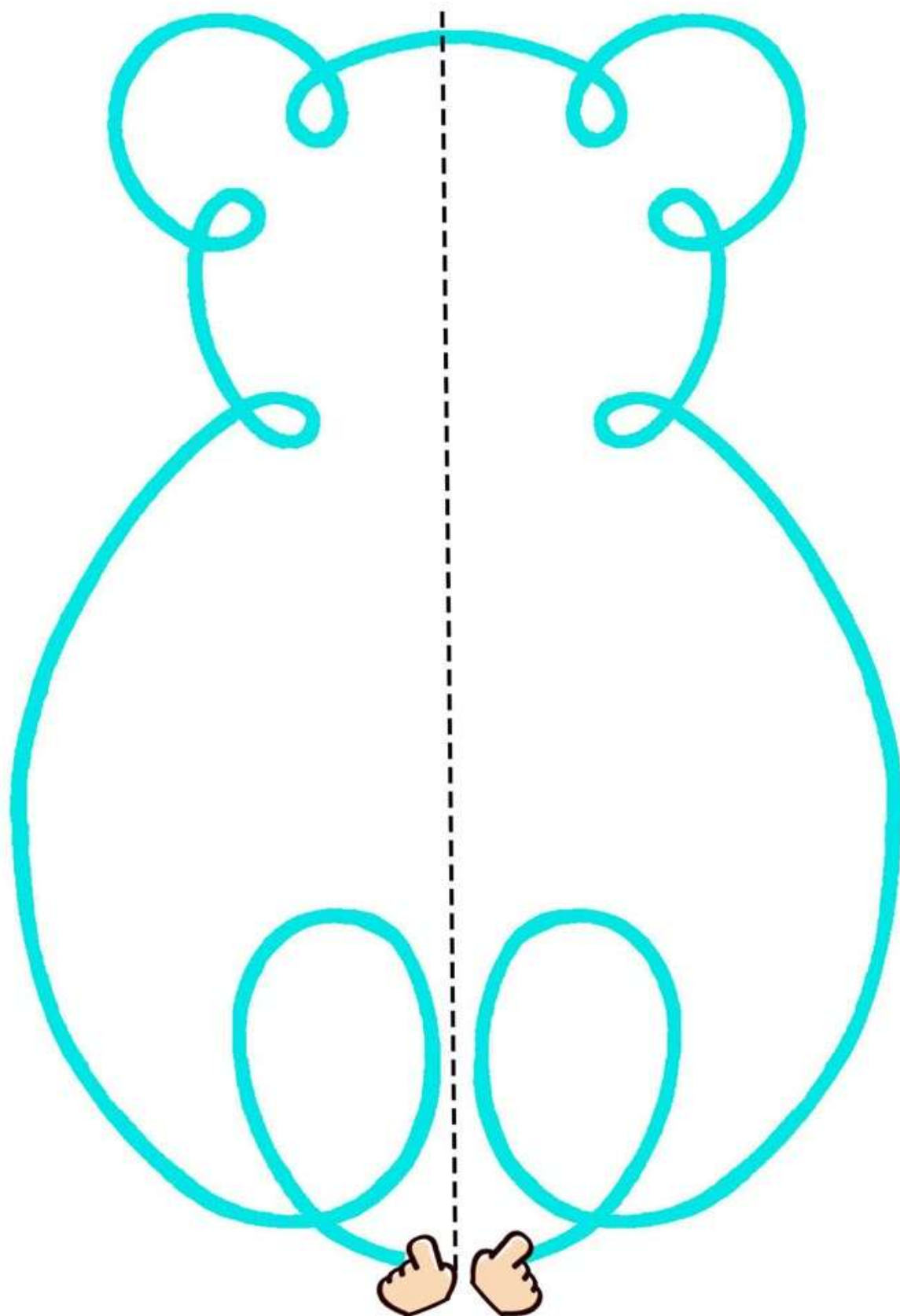
**Opracowanie :**

**mgr Edyta Marchel**

**mgr Aneta Gosk**

**mgr Anna Kulik**

instagram/sanat.etkinligi



**Opracowanie :**


**mgr Edyta Marchel**


**mgr Aneta Gosk**

**mgr Anna Kulik**

# KROPKA - Zagadka

W dowolny sposób połącz wybrane kropki.  
Stwórz swój obraz, baw się najlepiej, jak potrafisz:)



E-dukacja z W-yobraźnią 

Opracowanie :

mgr Edyta Marchel  
mgr Aneta Gosk  
mgr Anna Kulik