

**„Kto jest dzieci  
przyjacielem?**

**Mały miś.**

**Kto tajemnic zna tak wiele?**

**Mały miś.**

**Miś, choć mały, choć  
nieśmiały,**

**Wielkie serce w sobie ma.**

**Pocieszyciel doskonały, każdy swego misia ma”.**



**Drodzy Państwo i Drogie dzieci,**

**W marcu czeka nas wspaniała, bo już piętnasta,  
rocznica nadania przedszkolu imienia Misia Uszatka.**

**To świetna okazja aby bawić się z Misiem w załączone  
w pisemku zabawy.**

**Mam nadzieję, że umilą one Państwu oczekiwanie na  
nadchodzące wiosenne dni i na zbliżające się Święta  
Wielkanocne.**

**Serdecznie zapraszam do kontaktowania się ze mną  
w przedszkolu**






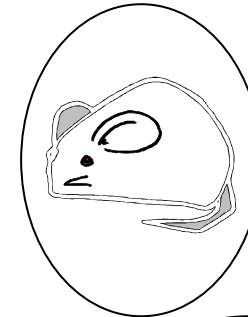

**Z wiosennymi pozdrowieniami**

**neurologopeda - mgr Beata Finster**



### **Świąteczny koszyk - zapraszam do wspaniałej zabawy**

Nadchodzą Święta Wielkanocne. Do świątecznego kosza powkładaj jajka z obrazkami, które w nazwie zawierają głoski sz, rz, cz. Powycinaj jajka nożyczkami i przenieś je do kosza za pomocą słomki, a następnie naklej. Pokoloruj obrazki z głoską [rz] na żółto, z głoską [sz] na szaro, a z [cz] na czerwono.



### Ruszajmy się!

Już prawie wiosna, więcej czasu spędzamy w ruchu, dlatego zapraszam do wesołej gimnastyki:

- Dotykanie na zmianę prawą ręką lewego kolana i odwrotnie lewą ręką prawego kolana
- Dotykanie prawym łokciem lewego kolana i odwrotnie
- Skoki pajacyka
- W leżeniu na plecach unoszenie prawej ręki i lewej nogi i odwrotnie
- W leżeniu na plecach chwytanie prawą ręką lewej pięty i odwrotnie



- Przeskakiwanie z nogi na nogę w różnym tempie
- Maszerowanie połączone z ruchami rąk

Posłuchaj opowiadania o Pani Misiowej i baw się językiem! Powodzenia.

### Misie i Wielkanoc

Zbliża się Wielkanoc. Pani misiowa postanawia upiec ciasto. Najpierw do miski (przód i boki języka unosimy do góry) wsypuje mąkę, cukier i masło (wysuwamy język z buzi, a potem go chowamy, przesuując nim po górnej wardze, górnych zębach i

podniebieniu). Następnie rozbija jajka (otwieramy szeroko buzię i kilkakrotnie uderzamy czubkiem języka w jedno miejsce na podniebieniu). **Wszystkie składniki miesza** (obracamy językiem w buzi w prawo i w lewo), i **mocno uciera** (przesuwamy językiem po górnych zębach, a potem dolnych). **Ciasto już się upiekło** (wdychamy powietrze nosem i zatrzymujemy je przez chwilę w buzi, nadymając policzki, następnie wydychamy je przez usta). **Pani misiowa je ozdabia** - polewa czekoladą (przesuwamy czubkiem języka po podniebieniu w przód, tył i w bok), Następnie **Pani misiowa maluje jajka** - wkłada je do kubeczków z barwnikami (przesuwamy język po górnej wardze, górnych zębach i podniebieniu). **Potem rysuje na jajkach wzorki** - kropki (rysujemy na podniebieniu kropki czubkiem języka), **kółka** (oblizujemy wargi ruchem okrężnym), **kratkę** (dotykamy językiem naprzemiennie zębów dolnych i górnych, następnie prawego i lewego kącika ust).



## Świąteczny koszyk



**Wielkanocny ślimak** – rozpoczynając od środka ślimaka połącz jedną linią elementy, które związane są ze Świątami Wielkanocnymi. Policz wszystkie elementy. Spróbuj wyklaskać ich nazwy. Miłej zabawy.






**DO ZOBACZENIA**



# MAŁY DODATEK LOGOPEDYCZNY

Marzec 2015



**ZAPRASZAMY !**

