

Piątek 2.04 Grupa I

Happy Easter

W tym tygodniu wzbogacamy słownictwo związane z Wielkanocą (Easter). Poniżej znajdują się karty pracy, propozycje zabaw oraz gier, a także piosenki do nauki.

Słowa związane z Wielkanocą: **Happy Easter, Easter egg, Easter basket, Easter bunny, chick, catkins oraz daffodil.**

Aby wprowadzić dzieciom słownictwo najlepiej sprawdzają się flashcards (karty obrazkowe). Nie zawsze takie w domu posiadamy, a więc mogą być to wycięte ilustracje z gazet, kartek świątecznych czy po prostu wydrukowane obrazki na sztywniejszym papierze. Prezentujemy dany obrazek, wypowiadamy słowo z języku angielskim, następnie wspólnie z dzieckiem, kilkakrotnie powtarzamy słowa. Jeśli mamy problem z wymową danego słowa, to z pomocą może przyjść diki.pl

EASTER VOCABULARY



Easter egg



Easter basket



Easter bunny



catkins



daffodil



chick

Propozycje gier i zabaw do przeprowadzenia w domu:

Which one is missing? – rozkładamy karty obrazkowe dotyczące Wielkanocy na dywanie. Dzieci zamykają oczy. Rodzic : close your eyes. Abracadabra, abracadabra, one, two, three.. open your eyes. Which one is missing? Zadaniem dzieci jest odgadnięcie jakiego obrazka brakuje.

Guess the picture” – Rozkładamy obrazki/ilustracje związane z Wielkanocą. Mówimy: Show me a yellow chick. (pokaż mi żółtego kurczaczka), albo: Show me a yellow daffodil. (pokaż mi żółtego żonkila) itp. Zadaniem uczniów jest wskazanie konkretnego obrazka.

Rysowanie na plecach – „Rysujemy” palcem dziecku na plecach wybrany przez nas obrazek związany z Wielkanocą. Zadaniem drugiego dziecka jest odgadnięcie co narysowaliśmy i podanie nazwy w języku angielskim.


Magic eye – rozkładamy karty obrazkowe na dywanie. Nazywamy wszystkie słowa po kolei. Następnie odwracamy do dołu jedną kartę i ponownie nazywamy wszystkie obrazki związane z Wielkanocą razem z tą zasłoniętą. Potem znowu odwracamy drugą kartę i znowu nazywamy wszystkie karty razem z dwoma odwróconymi. Potem odwracamy trzecią, czwartą, itd. Dzieci próbują zapamiętać wszystkie odwrócone obrazki.



PIOSENKI DO NAUKI / PRZESŁUCHANIA:

- EASTER VOCABULARY- <https://www.youtube.com/watch?v=7yx2xIpNiQ4&t=2s>
- EASTER BUNNY SONG- https://www.youtube.com/watch?time_continue=27&v=CzYp1xl_RAc&feature=emb_logo
- EASTER BASKET SONG https://www.youtube.com/watch?v=85iD8QA9X_M&feature=emb_logo
- EASTER EGG HUNT https://www.youtube.com/watch?v=rov5t-aggeQ&feature=emb_logo
- TEN BUNNIES https://www.youtube.com/watch?v=Tyyh8rhwKQ8&feature=emb_logo
- B-U-N-N-Y https://www.youtube.com/watch?time_continue=4&v=nZLliq7B85g&feature=emb_logo

Match the words with pictures. Colour. Połącz słowa z odpowiednimi obrazkami. Pokoloruj.




EASTER EGG



DAFFODIL



CHICK




BUNNY

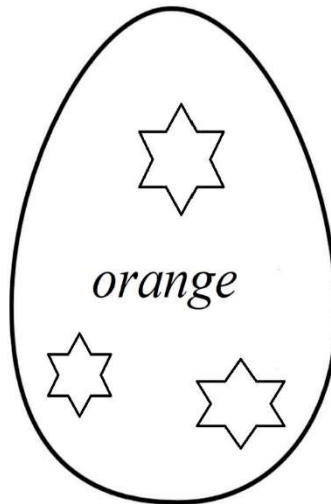
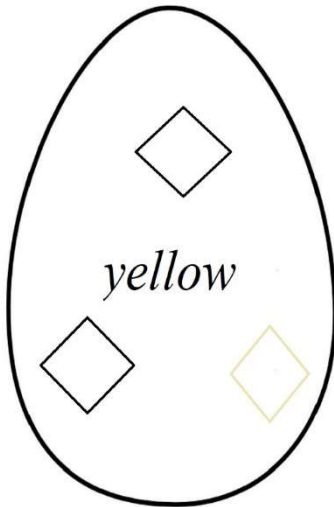
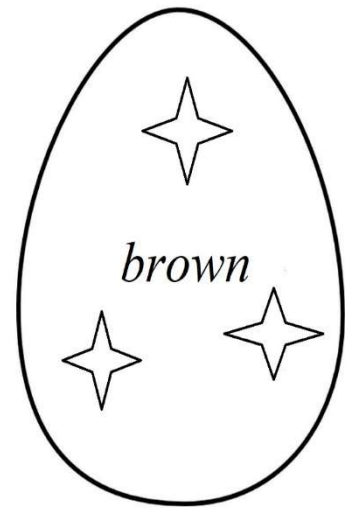
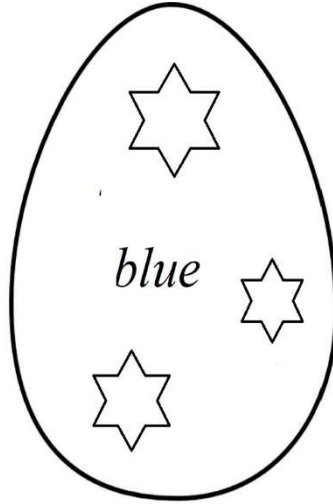
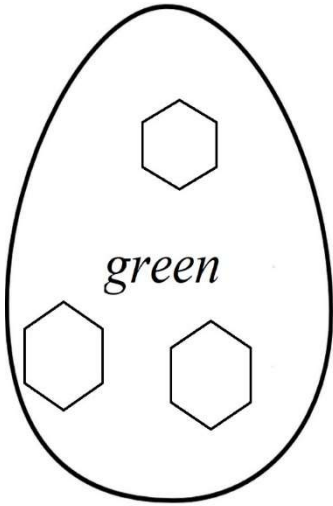
EASTER BASKET



CATKINS



Read the words and colour the eggs.





Pogody, słońca, radości,
W niedzielę dużo gości
W poniedziałek dużo wody
- to dla zdrowia i urody.
Dużo jajek kolorowych,
Świąt wesołych oraz zdrowych!
Życzą Pani Hania, Pani Sylwia
oraz Pani Kinga.

Zachęcam do wysłuchania piosenki o zającu wielkanocnym:

<https://www.youtube.com/watch?v=pVWhK9irVpM>

**oraz do nauczenia się piosenki o Świątach Wielkanocnych wraz z jej
pokazywaniem.**

<https://www.youtube.com/watch?v=hz6UOR5qyIc>

Życzę milej zabawy.

ZAGADKI WIELKANOCNE

Nie śpiewa
tylko gdaćze,
jej dzieckiem
jest kurczaczek.

Malutka, zółta
kuleczka co właśnie
wyszła z jajeczka.


Ma dwa rogi,
cztery nogi i
wełniany kozuch.

Jajka pięknie
ozdabiane -
na Wielkanoc
darowane.

W ten
święteczny dzień
woda nie z nieba,
a z wiader się leje.

Na wielkanocnym
stole króluje,
polana słodkim
lukrem -
kazdemu smakuje.

Otocz pęta symbole Wielkanocy



CZYJ TO CIENI?

