

# Środa 31.03 Grupa I

## Jajko- jakie jest w środku?



Jajko używane jest np. do zupki, sałatki jarzynowej, jako odrębne danie albo jako składnik ciast. Zbliża się Wielkanoc, więc nie powinno go zabraknąć na świątecznym stole i właśnie dlatego dzisiaj porozmawiamy o jajku. A czy wy wiecie jak wygląda jajko? Zachęcam Was do zgłębienia wiedzy o tym produkcie.

Poproście rodziców aby pokazali wam jak wygląda jajko ugotowane (zarówno w skorupce jak i obrane), surowe jajko i wydmuszki. Obejrzyjcie je dokładnie. Postarajcie się opisać jak wygląda, jego budowę, smak oraz zapach.

Spróbujcie odpowiedzieć na poniższe pytania:


- Jakiego koloru mogą być skorupki jajek?
- Jakie jest jajko, gdy obierzemy je ze skorupki?
- Co to są wydmuszki?
- Czy łatwo jest zgnieść wydmuszkę w dłoni? (spróbujcie to sprawdzić)
- Co się z nią stanie, gdy upuścimy ją na podłogę? (spróbujcie to sprawdzić)

## Zapraszam do zabawy badawczej - „Jajko ugotowane i jajko surowe”

Rodzic daje dziecku kilka jajek ugotowanych na twardo i prosi o ich obranie. Potem Rodzic kroi je na połowę, wskazuje i nazywa żółtko i białko. Następnie rodzic bierze surowe jajko i je rozbija. Oddziela żółtko od białka.

Dziecko stara się odpowiedź na następujące pytania:

- Jak wygląda w środku jajko ugotowane, a jak jajko surowe?
- Czym się różnią?
- Kto z was lubi jajka?
- W jakiej postaci lubicie je jeść?



**Zachęcam do wykonania doświadczenia - czy jajko jest świeże? Proste dwa sposoby, by to sprawdzić.**

## **Test "szklanki i wody"**

Jeśli często kupujecie jajka, na pewno wiecie, że łatwym sposobem na sprawdzenie ich świeżości jest **eksperyment ze szklanką wody**.

Jeśli wrzucone do wody jajko będzie **plywało na jej powierzchni, na pewno jest nieświeże!**

**Jajko "prosto od kury" opadnie na dno szklanki i ułoży się w pozycji poziomej.** Im więcej dni będzie miało, im będzie starsze, tym kąt odchylenia od dna szklanki będzie większy. Po mniej więcej miesiącu ustawi się pionowo, grubszym końcem ku górze.

## **Potrząsanie**

Kupujecie czasami jajka na targowisku lub od gospodarzy? Jak zatem w inny sposób sprawdzić, czy jajko jest świeże? Potrząśnij nim!

**Nieświeże jajo, po potrząśnięciu, wyda z siebie charakterystyczny dźwięk chlupania.** Dźwięk ten oznacza, że przez skorupkę przedostało się powietrze i nastąpił powolny proces psucia. **Świeże jajko, gdy nim potrząśniemy, nie usłyszymy takiego chlupotania.**

**Zapraszam do obejrzenia bajeczek dla dzieci o jajku**



[https://www.youtube.com/watch?v=oPj\\_mkM6sDo](https://www.youtube.com/watch?v=oPj_mkM6sDo)

<https://www.youtube.com/watch?v=IIWDCkbVQ6A>

<https://www.youtube.com/watch?v=CslINXbdoDs>

Życzę miłej zabawy i powodzenia w odkrywaniu świata.

# POŁĄCZ W PARY



## Połącz cyfry z pisankami

1




2



3



4



5



## Pokoloruj pisanki zgodnie z ich kodami

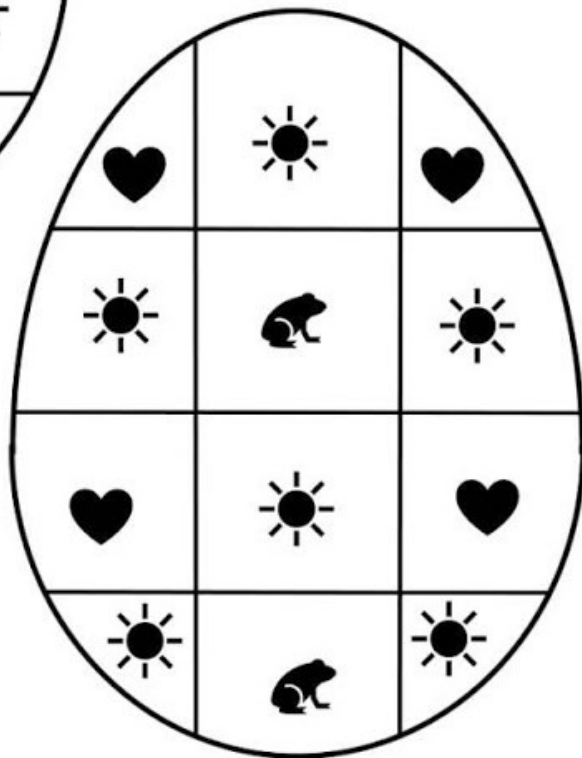

żółty



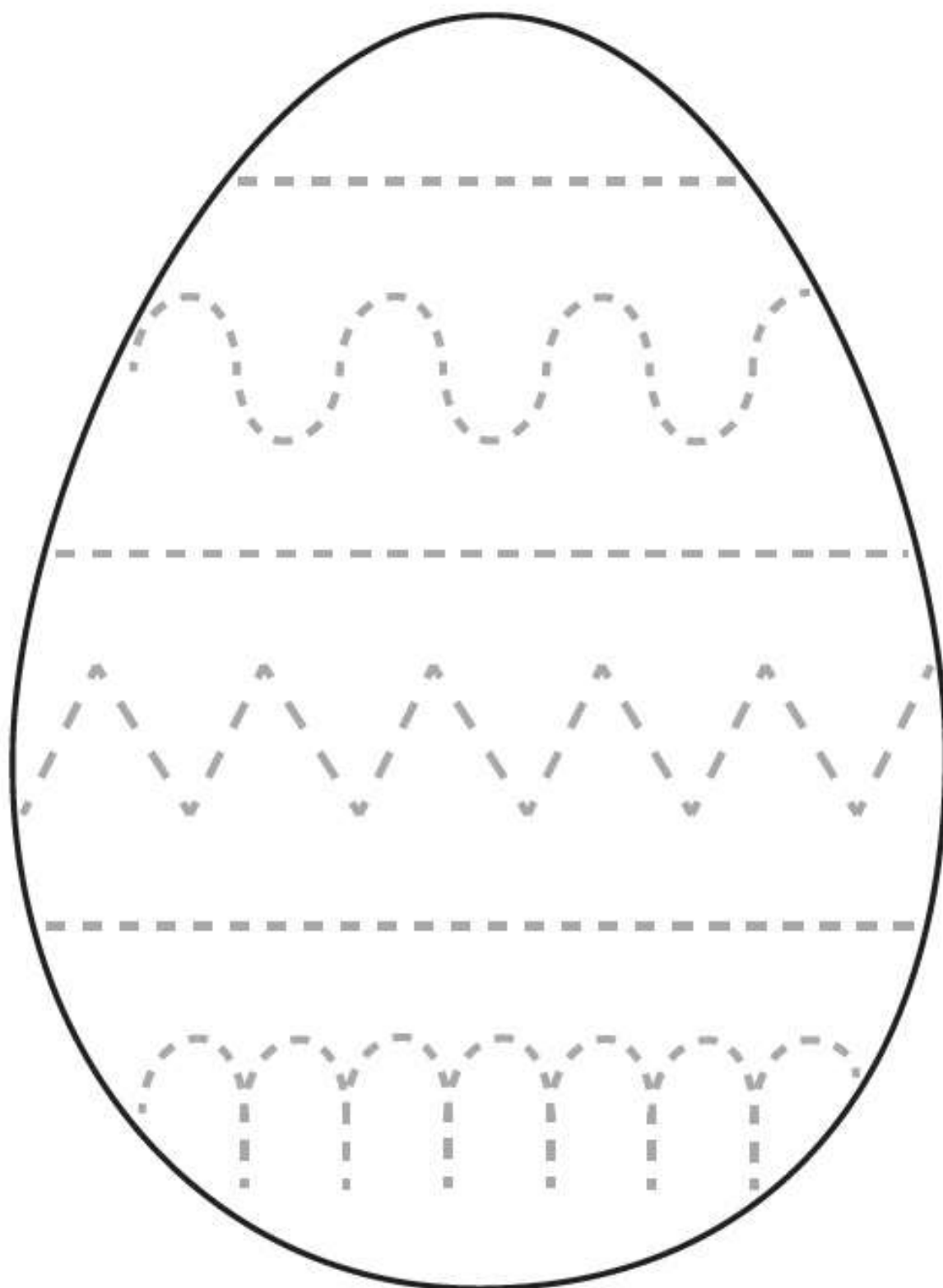
czerwony



zielony



Połącz kreski a następnie pokoloruj pisanekę.



Obejrzyj obrazki. W każdym szeregu skreśl obrazek, który nie pasuje do pozostałych.

